

Cento programoje įveskite ws raktą čia:

Nustatymai

Bendrieji | Sąskaita - faktūra | Buhalterija | Darbo užmokestis | Formos | Greitas meniu

I | II | III | IV | V | VI | VII | VIII | IX

FMI kodo pataisymas pavidimuose Datos ir laiko spausd. atask.

Registr. gavėją prie buvimo vietos Licencijos kontrahento kortelėje

Rezervo pavadinimo pradžia: 255666777 Prekių žinynas - gamintojo stulp.

Pavedimų importo rinkmenos kelias: C:\Centas\Banl Prekių žinynas - tiek. pastabų st.

Tikrinti naujienas darbo pradžioje DB rezervo rinkmenos kelias: C:\Centas\lnit

WinNet - jungiasi per brūkšn. kodą Siūlymas įtraukti laišką į sąrašą

IT - pusmečio būdas Nerodyti kitų metų perspėjimo

Blanko numerio skaitmenų skaičius: 1 nėra Sveriamos prekės

Kont. asmuo ant voko Tel. Nr. Kodo pradžia: 25

Spausdinti ant KPO prie mokėtojo Kodo ilgis: 7 Svorio ilgis: 5

PVM kodą Svorio koef.: 0,001000

Įmonės kodą Siunč. barkodų fiks. ilgis: 12

SQL bazės kelias: PVM sumos skaičiavimas

Likučio numerio rodymas Nuo bendros dokumento sumos

Prekės serija sandėlio paj. orderyje Eilučių PVM suma

Prekės apraš. prie pavadinimo Kaštų centro būtinumo tikrinimas

Likučių langeliai mokėjimų sąraše

WS raktas:

EUR Gerai Išeiti

Ir nustatykite kontrahentų duomenų atnaujinimą čia:

Nustatymai

Bendrieji | Sąskaita - faktūra | Buhalterija | Darbo užmokestis | Formos | Greitas meniu

I | II | III | IV | V | VI | VII | VIII | IX

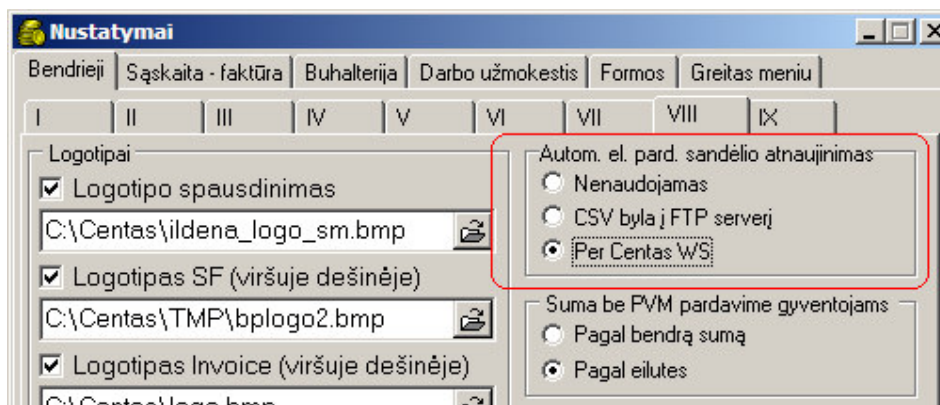
Autom. kontrahentų atnauj. išor. sist.

Nenaudojamas

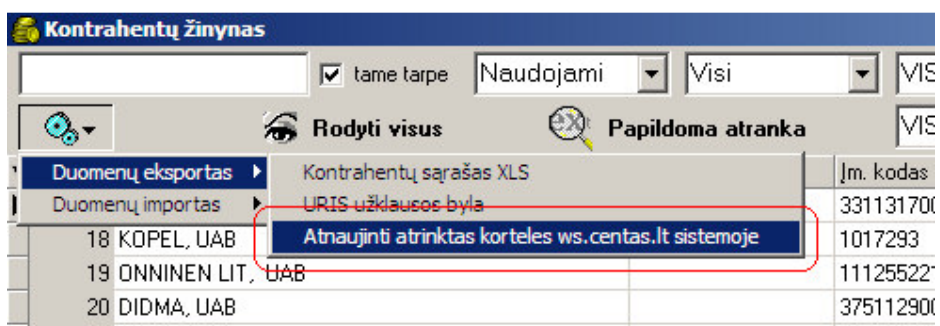
WS.CENTAS.LT

EUR Gerai Išeiti

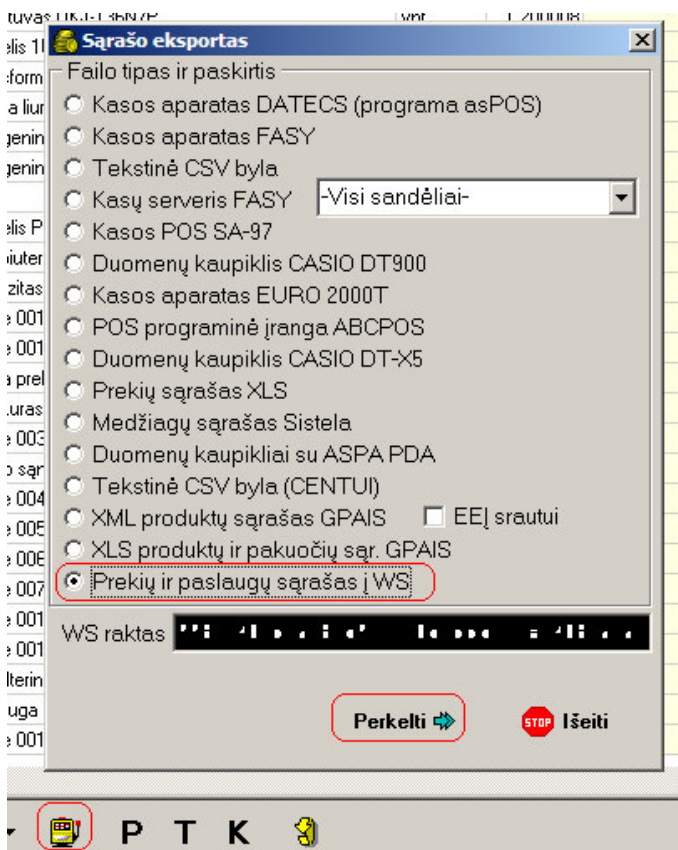
Nustatykite likučių sinchronizavimą čia:



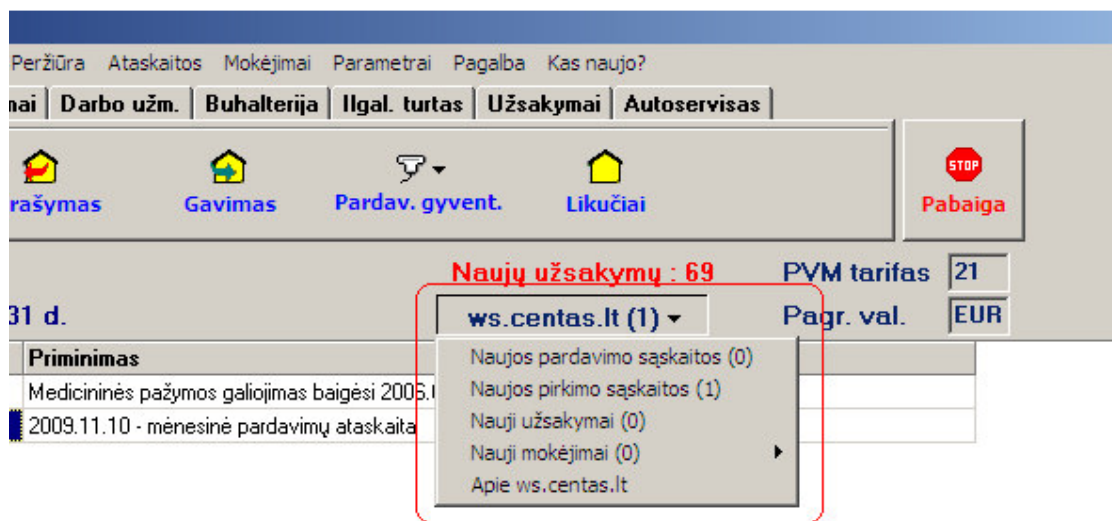
Atrinkite kontrahentus ir įkelkite į ws.centas.lt čia:



Atrinkite prekes korteles ir įkelkite į ws.centas.lt per Prekių žinyną čia:



Po to importuokite dokumentus per čia:



Jeigu norite perduoti išrašytas SF tiesiai į kliento WS, įjunkite nustatymą per Parametrai > Nustatymai > SF > III

